

CANALETAS INDUSTRIAIS



Disponível nas cores
Cinza, **Branca** e
Azul Petróleo



**PROTEÇÃO
ANTICHAMA**



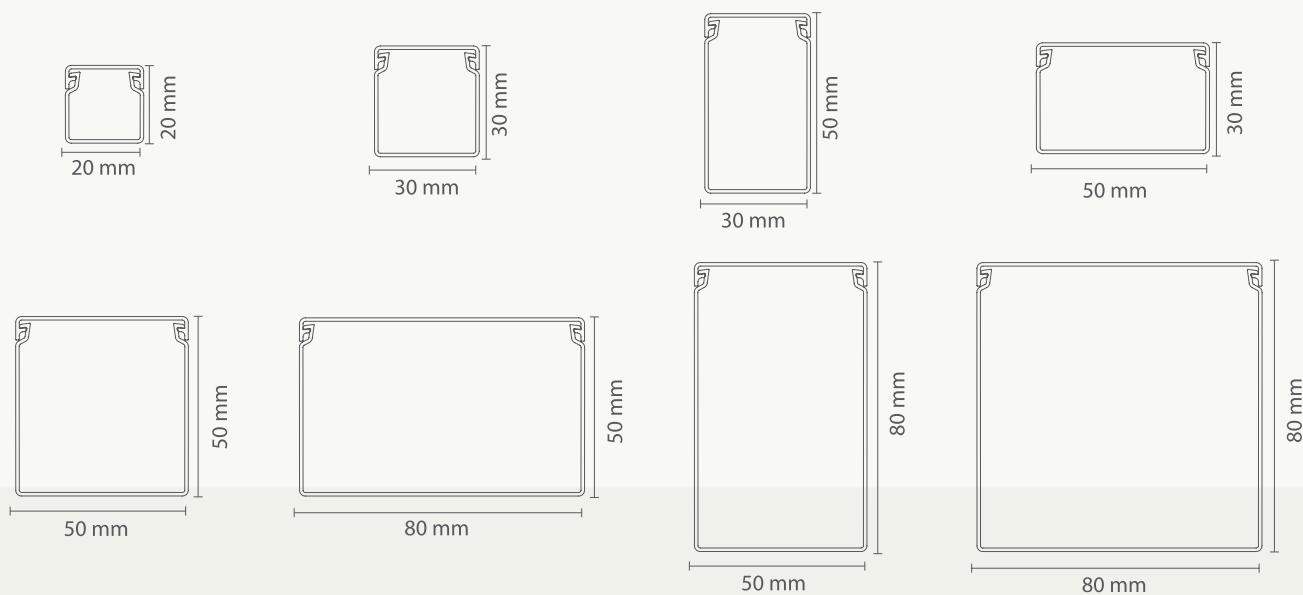
**MAIOR
RESISTÊNCIA**

CANALETAS INDUSTRIAIS

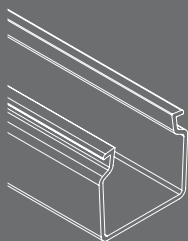
CARACTERÍSTICAS TÉCNICAS

- Disponível nas configurações: Fechada, Aberta e Semiaberta.
- Protege e acondiciona cabos em painéis de controle, comando e telefônicos.
- Aplicada para passagem e derivação de cabos em instalações industriais sob temperaturas de -20 à 70°C.
- Composição Básica: PVC auto-extinguível.
- Disponíveis nas seguintes dimensões:
20x20 mm; 30x30 mm;
30x50 mm; 50x30 mm;
50x50 mm; 50x80 mm;
80x50 mm; 80x80 mm;

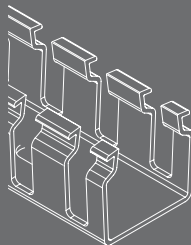
DIMENSIONAL DO PRODUTO



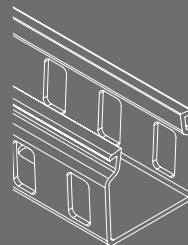
TIPOS DE CORTE:



Canaleta fechada:
protege os cabos contra poeira, umidade, ácidos e vapores.

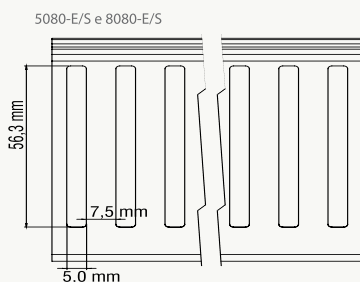
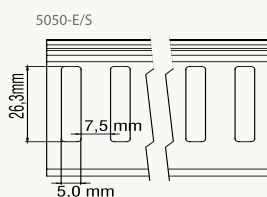
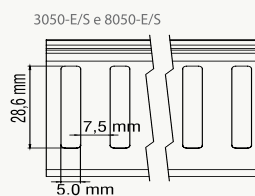
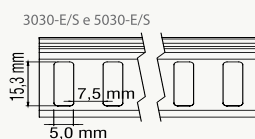
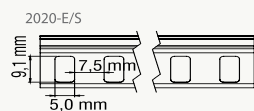


Recorte aberto:
facilita a derivação dos cabos sem a necessidade de cortar a canaleta.



Recorte semiaberto:
acrescenta resistência mecânica ao fechamento da tampa com a possibilidade de realização de derivações dos cabos através dos recortes.

CANALETAS SEMI-ABERTAS



CANALETAS ABERTAS [COM TAMPA]

